



L'accessibilité de la voirie et de l'espace public



Quelles exigences pour l'accessibilité de la voirie?

Les prescriptions techniques des arrêtés du 15 janvier 2007 et du 18 septembre 2012


Les cheminements (1) : les sols

Un revêtement de sol adapté:

Non meuble

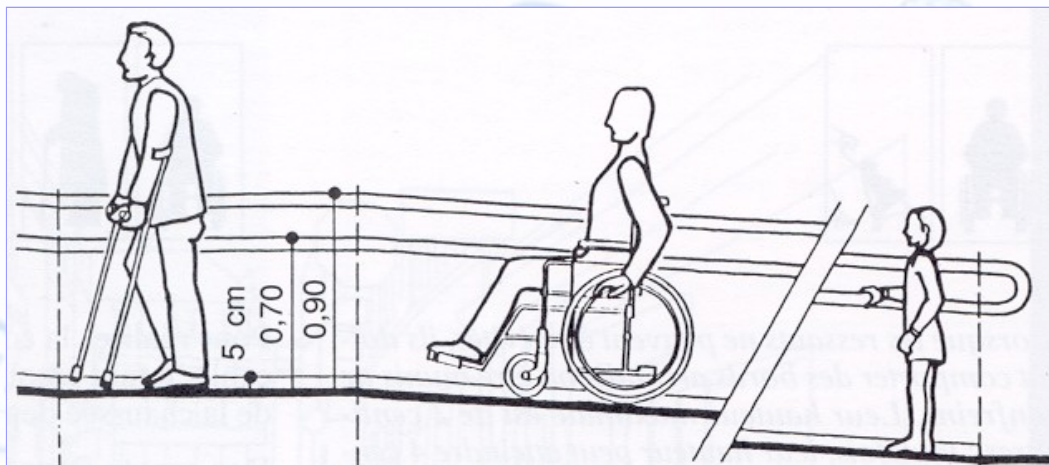
et

Non glissant



Pavés larges et couverture en bois traité anti-glissance

Les cheminements (2) : le profil en long



Pente de 5% maximum

Tolérance en cas d'impossibilité technique :

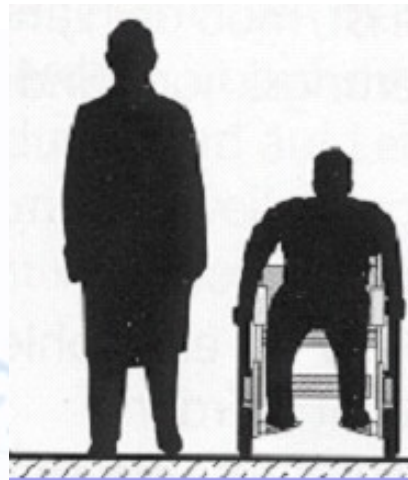
8% si longueur < 2 m

12% si longueur < 0,50 m

Palier de repos (1,40 m x 1,20 m) tous les 10 m si pente > 4%

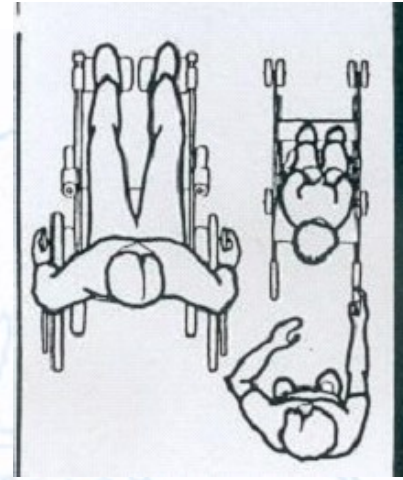
Garde corps si h > 0,40 m

Les cheminements (3) : le profil en travers



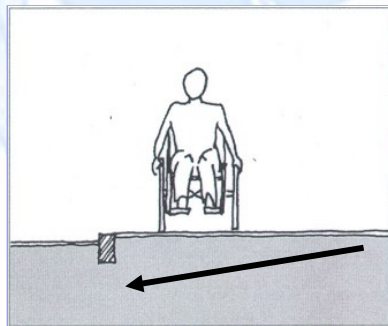
1,20 m minimum
sans parois

ou



minimum 1,40 m
mur d'un côté

1,80 m recommandé



Dévers: < 2%

Quelques contre-exemples...

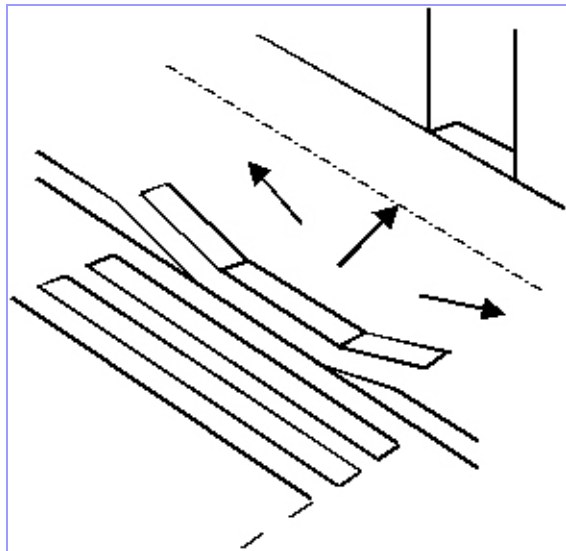


← Trottoir trop étroit
= inconfort et **insécurité**

Un dévers trop prononcé
rendant le trottoir impraticable →



Les cheminements (4) : les traversées piétonnes



- Largeur du bateau > 1,20 m
- Pente < 8% axe de traversée
- Pente < 12% rampants
- *Si emprise suffisante: largeur de circulation horizontale > 0,80 m*

Ici, le « bateau » devient
un obstacle dangereux
pour les mal-voyants

