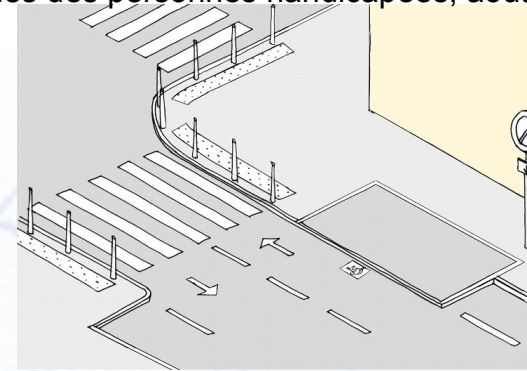


Le stationnement : caractéristiques géométriques

Voir fiche n° 25 du CERTU sur le stationnement réservé aux véhicules des personnes handicapées, août 2010

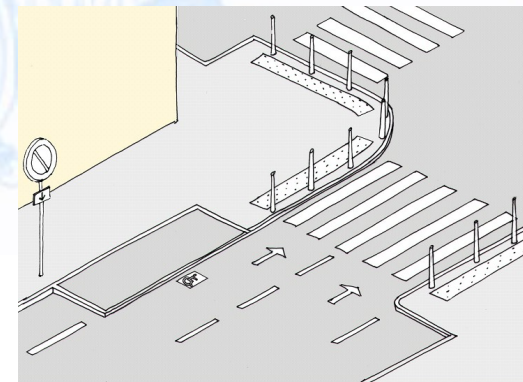
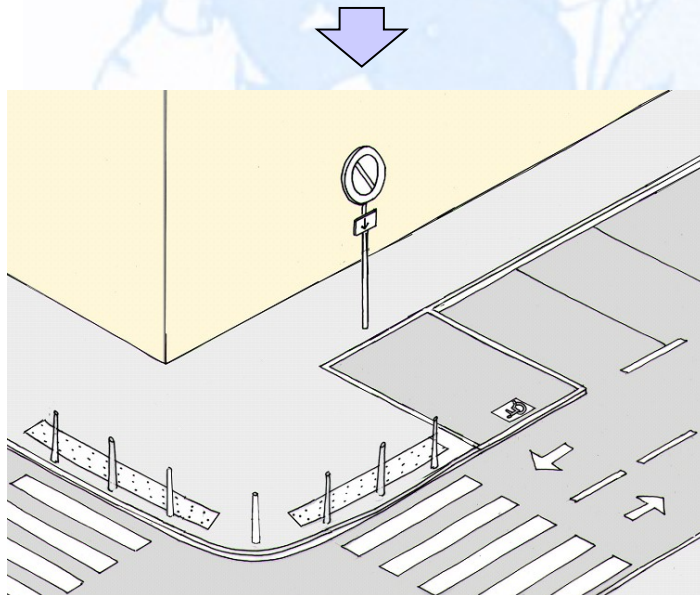
Stationnement en talon ou en épi :

- Largeur ~ 3,30 m
(2,50 m + gabarit 0,80m)
- accès garanti au trottoir (abaissé ou place de plain-pied)
- pente et dévers < 2%



Stationnement longitudinal :

Si place à gauche, de plain-pied:
dérogation possible largeur = 2 m
avec bande latérale de 0,80m sur
trottoir



Complété le 12 novembre 2012 Rédaction voirie-pour-tous.info

Le stationnement : signalisation et équipements

Nb de places adaptées ~ 2%

Répartition homogène (év. liée au plan de mise en accessibilité)



B6a1



M6h

Signalisation
verticale
et horizontale



Hauteur des
commandes:
 $0,90 \text{ m} < h < 1,30 \text{ m}$



Absence de
dispositifs de
protection